



※指定以外2本取り、サテンS ※は刺しはじめ ※170%に拡大してください

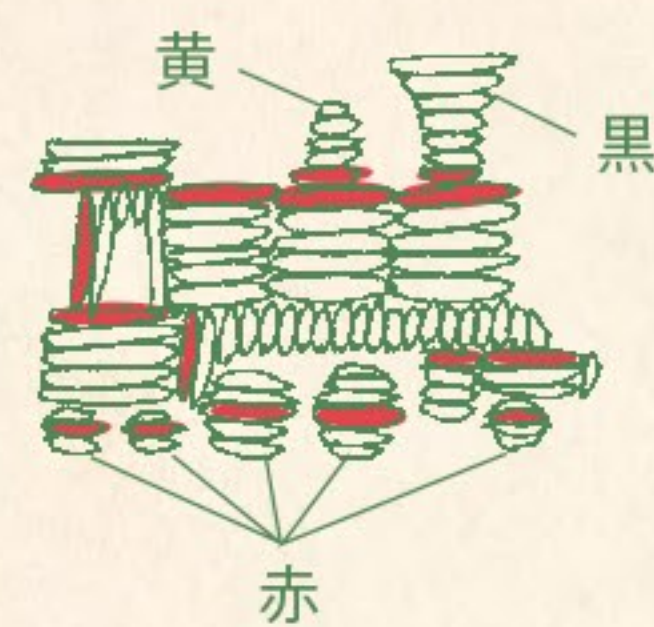
図案

5 機関車



糸・刺し方・刺し順

1. 黒い部分
2. ベル・タイヤ
3. タイヤの軸 (フレンチノットS、ストレートS)

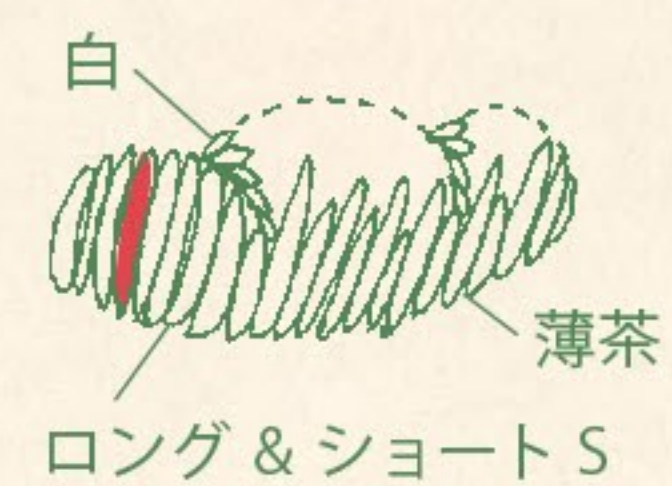


4 パン



糸・刺し方・刺し順

1. 薄茶色の部分
2. 白い部分

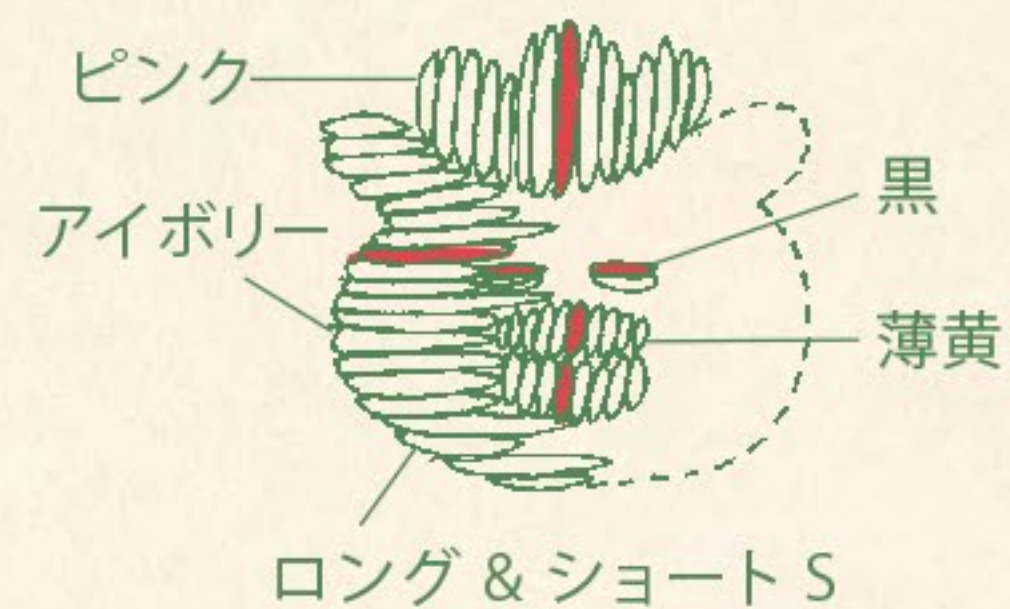


3 マーミーちゃん



糸・刺し方・刺し順

1. 目
2. 口
3. とさか
4. 顔
5. まつげ (ストレートS 1本取り)

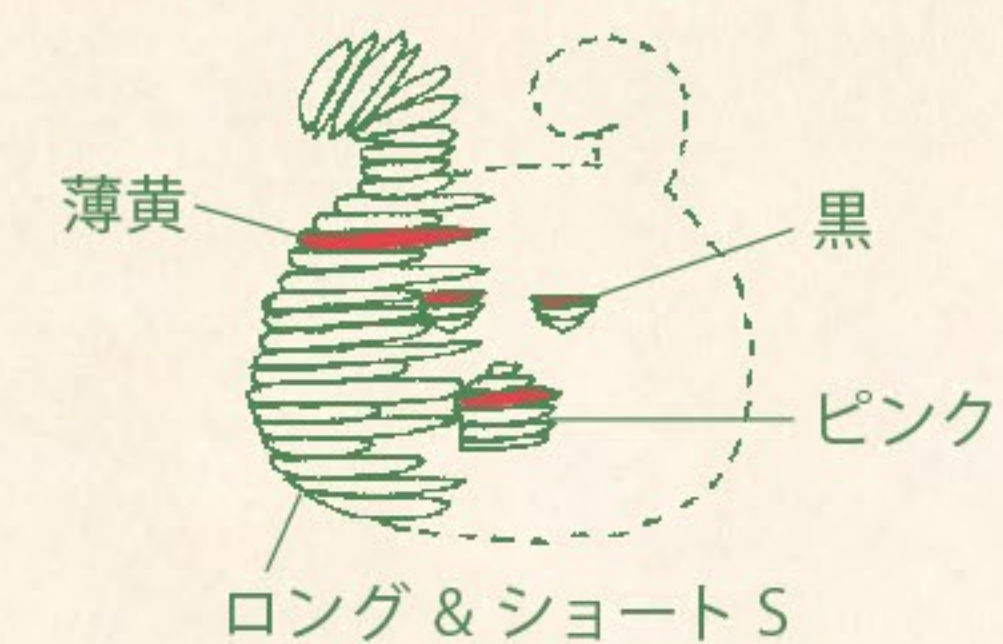


2 ワンワンちゃん




糸・刺し方・刺し順

1. 目
2. 口
3. 顔
4. 鼻 (ストレートS 1本取り)
5. 口の線 (ストレートS 1本取り)



1 ノラネコぐんだ



糸・刺し方・刺し順

1. 目
2. 上唇→下唇
3. 顔
4. 鼻 (ストレートS 1本取り)
5. ひげ (ストレートS 1本取り)

